

# 南昌市肉菜流通追溯管理办公室文件

洪追溯发〔2023〕11号

---

## 关于2023年11月份重要产品追溯体系 工作情况通报

11月份，我市重要产品追溯体系总体运行良好，平台数据上传平稳有序。现将我市2023年11月份工作情况通报如下：

### 一、工作推进情况

1、提交了2023年度评议考核设区市人民政府食品安全工作的考核材料。根据2023年度评议考核设区市人民政府食品安全考核工作细则，按要求提交了工作创新加分项食品品牌建设、农贸市场升级改造方面的考核材料；

2、收集汇总2023年南昌市食品安全委员会成员单位履职考核材料，准备参与考核。根据市食安办印发的2023年食品安全委员会成员单位履职考核细则的通知，收集汇总落实《2023年

《南昌市食品安全重点安排》等共项考核及农贸市场星级化管理、肉菜追溯等分项考核材料，准备参与考核；

3、报送省食安委部署全年重点工作安排落实情况。根据市领导批示，根据省食安委来函要求，按成员单位职责分工，将我局落实省食安委部署全年重点工作安排落实情况，将反食品浪费、建设智慧农贸市场等工作情况汇总报送至市食安办；

4、重新梳理新发追溯设备台账。组织运维单位召开了2023年重要产品追溯体系建设工作座谈会，按照分管领导指示，重新梳理装订了2018年至今的新发追溯秤的台账，确保账目清晰。

## 二、运维情况

### 1、全市追溯节点情况

目前我市追溯节点共计158个，覆盖农贸市场30家，超市20家，屠宰场5家，批发市场2家，团体采购单位100家，所有城市平台及追溯节点都保持正常运行维护状态。

2.1、数据上传情况：11月份我市重要产品追溯体系运行考核节点158个，达标率为100%，如下表1：

节点类型	考核节点总数	达标节点数		达标比例		
		上月	本月	上月	本月	与上月比较
屠宰（批发）场	5	5	5	100%	100%	+%
农贸市场	31	31	31	100%	100%	+%
超市	20	20	20	100%	100%	+%
蔬菜批发	2	2	2	100%	100%	+%
团体	100	100	100	100%	100%	+%
合计	158	158	158	100%	100%	+%

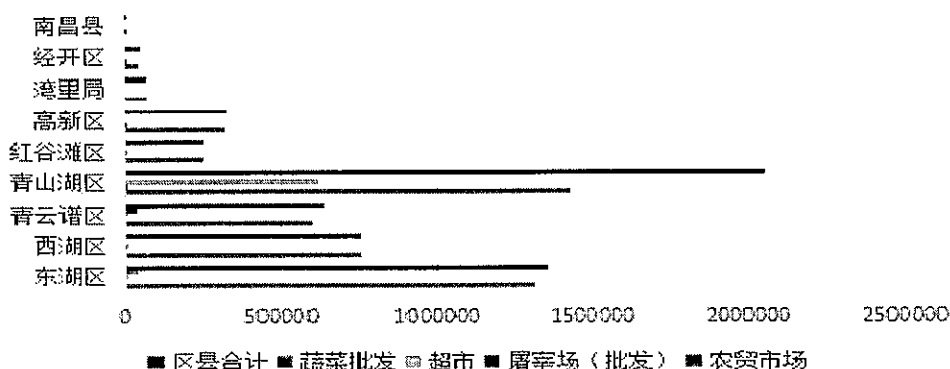
2.2、各区（县）数据总量情况，如下表 2：

单位：（条）

业态 区域	农贸市场	屠宰场（批发）	超市	蔬菜批发	区县合计
东湖区	1316784		2649	39055	1358488
西湖区	753042		2188		755230
青云谱区	597328		140	38808	636276
青山湖区	1430086	4769	616207		2051062
红谷滩区	254228		504		254732
高新区	321246	2314			323560
湾里局	74204				74204
经开区	49650	5263			54913
南昌县		3402			3402
业态合计	4796568	15748	621688	77863	5511867
团体	9584				
总计	5521451				

本月城市平台收集有效数据总量 5521451 条，按数据总量排在前 3 位的是青山湖区 2051062 条、东湖区 1358488 条、西湖区 755230 条，最后 2 位的是经开区 54913 条，南昌县 3402 条。

各区县上传数据图




2.3、各个业态追溯链条合成率同比上月下降 1.6 个百分点

2023 年 11 月份，全市累计合成追溯链条数 479.6329 万条，


链条合成率达 99.90%。

1、市场数据有效链条排名前 10 位节点



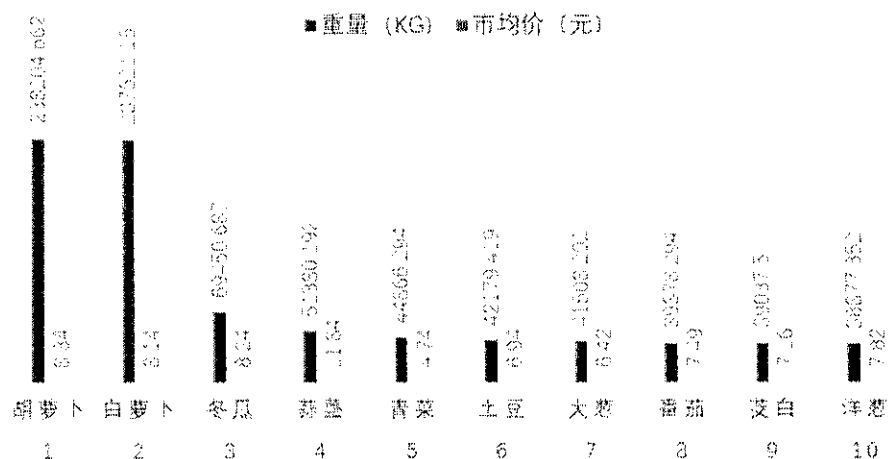
2、本月市场热销肉类产品分别是：带皮夹心肉、五花肉、肉糜等，肉类销量同比上月提升 5%，价额同比上个月涨幅 5.5%。

本月热销排名前TOP10的肉品



市场热销蔬菜品种：胡萝卜、白萝卜、冬瓜等，销量同比上月下降 1.21%，价额同比上个月下降 1.12%。

## 本月热销排名前TOP10的蔬菜品种



### 3、农贸市场达标情况

#### 商务部考核标准

类别	达标参数
经营户达标	每月至少有 10 天达到每天至少有 1 笔进场数据, 且至少有 15 天达到每天至少有 8 笔出场交易数据即为达标
市场达标	经营户达标比例高于 60%即为达标。

11 月份, 农贸市场达标节点为 30 个, 具体情况如下表 3:

区域	序号	节点名称	经营户 (达标/总)	达标情况
东湖区	1	钟鼓楼集贸市场	25/25	达标
	2	章江路集贸市场	7/7	达标
	3	新公园路集贸市场	30/30	达标
	4	文教北路集贸市场	14/14	达标
	5	贤士花园集贸市场	56/56	达标
	6	四经路集贸市场	22/22	达标
	7	上沙窝集贸市场	10/10	达标

	8	花园角集贸市场	25/25	达标
	9	墩子塘集贸市场	35/35	达标
西湖区	10	永叔路集贸市场	30/30	达标
	11	羊子巷集贸市场	23/23	达标
	12	前进路综合集贸市场	23/23	达标
	13	里洲集贸市场	16/16	达标
	14	抚河西无公害市场	40/40	达标
	15	福山巷集贸市场	26/26	达标
	16	丁公路集贸市场	41/41	达标
青云谱	17	象湖集贸市场	33/33	达标
	18	江农集贸市场	21/21	达标
	19	黄溪集贸市场	16/16	达标
	20	南苑集贸市场	10/10	达标
	21	京山集贸市场	10/10	达标
青山湖区	22	塘山东门集贸市场	40/40	达标
	23	上海路集贸市场	61/61	达标
	24	青山湖生鲜市场	36/25	达标
	25	青湖生鲜综合市场	11/11	达标
	26	湖坊集贸市场	40/40	达标
湾里局	27	井冈山农贸市场	20/20	达标
经开区	28	麦园综合市场	8/8	达标
高新区	29	艾湖集贸市场	25/25	达标
红谷滩区	30	香域滨江农贸市场	8/8	达标
	30	翠苑农贸市场	31/31	达标

#### 4、超市达标情况

##### 商务部考核标准

类别 标准	达标参数
----------	------

超市达标	每月至少有 20 天达到每天至少有 1 笔肉类进场数据、1 笔蔬菜进场数据即为达标。
------	--

11 月份，超市达标节点为 20 个，具体情况如下表 4：

区域	序号	节点名称	达标天数		达标情况
			肉类进场	蔬菜进场	
东湖区	1	华润万家八一店	28	28	达标
	2	华润万家叠山店	28	28	达标
	3	沃尔玛八一广场店	30	30	达标
西湖区	4	大润发八一广场店	30	30	达标
	5	华润万家铁路店	30	30	达标
	6	华润万家象山店	30	30	达标
	7	华润万家中山店	30	30	达标
	8	天虹百货商场朝阳店	30	30	达标
	9	天虹百货商场中山路店	30	30	达标
青云谱区	10	华润万家洪都大道店	20	20	达标
	11	华润万家解放路店	20	20	达标
	12	麦德龙商场	30	30	达标
红谷滩新区	13	华润万家地中海店	20	20	达标
	14	华润万家第一街区店	20	20	达标
	15	华润万家红谷滩店	20	20	达标
	16	梦时尚生活超市	28	20	达标
	17	天虹百货商场丽景店	24	24	达标
	18	天虹百货商场联发广场店	20	20	达标
青山湖区	19	天虹百货商场京东店	30	30	达标
	20	天虹百货商场江大南路店	30	30	达标

### 5、屠宰场（批发）达标情况

## 商务部考核标准

类别 标准	达标参数
屠宰达标	每月至少有 15 天达到每天至少有 1 笔进场数据，且至少有 20 天达到每天至少有 5 笔出场交易数据即为达标
市场达标	经营户达标比例高于 60%即为达标

11 月份，屠宰（批发）场达标节点 5 个，具体情况如下表 5:

区域	节点名称	经营户(达标数/总数)		达标情况
		进场	交易	
南昌县	南昌宝迪农业科技有限公司	1/1	1/1	达标
高新区	南昌市高新昌东起鹏屠宰有限公司	7/7	7/7	达标
青山湖区	南昌市天亮食品有限公司	13/13	13/13	达标
经开区	江西程明食品有限公司	21/21	21/21	达标
	南昌双汇食品有限公司	1/1	1/1	达标

## 6、蔬菜批发达标情况

### 商务部考核标准

类别 标准	达标参数
蔬菜批发达标	每月至少有 10 天达到每天至少有 1 笔进场数据，且至少有 15 天达到每天至少有 5 笔出场交易数据即为达标
市场达标	经营户达标比例高于 60%即为达标

11 月份，蔬菜批发达标节点 2 个，具体情况如下表 5:

区域	节点名称	经营户(达标数/总数)		达标情况
		进场	交易	
东湖区	南昌赣昌水产品综合大市场有限责任公司	9/9	9/9	达标
青云谱区	南昌深圳农产品中心批发市场有限公司	16/16	16/16	达标



## 7、团体消费单位

类别标准	达标参数
团体消费单位达标	团体消费单位达标条件为：每月至少有 5 天达到每天至少有 1 笔肉类进场数据；每月至少有 10 天达到每天至少有 1 笔蔬菜进场数据。

11 月份，团体单位节点为 100 个（有数据上传节点），其中 100 个节点达标，所有节点均有数据上传，具体情况如下表 7：

序号	区县	节点数	蔬菜进场达标节点数量	肉类进场达标节点数量	是否达标
1	高新区	24	24/24	24/24	达标
2	经开区	43	43/43	43/43	达标
3	青云谱区	3	3/3	3/3	达标
4	青山湖区	15	15/15	15/15	达标
5	红谷滩新区	15	15/15	15/15	达标
合计		100	100/100	100/100	

## 三、主要工作

1、每日查询商务部网站各节点数据上传情况、新秤在线使用等情况进行监控；

2、本月运维服务单位共计巡检、维护节点 160 次，现场维修、升级追溯秤共计 145 台次，维修电脑 7 次及网络 7 次；

3、监督农贸市场、超市、屠宰场、团体单位及蔬菜批发的数据上传与达标情况，本月 158 个考核节点全部达标；

4、已完成置换节点新智慧秤的市（区县）级等签字盖章手

续对材料进行归档;

5、已完成 10 月份商务运行月度分析报告和运维服务报告的编写,同时定期更新重要产品平台的相关信息。

#### 四、下一步工作

1、继续加强远程运维及现场运维等多种维护方式相结合,确保各个节点设备正常运行及数据正常上传;

2、计划起草、编写 2023 年下半年阶段项目的评审验收材料以及 2024 年我市重要(肉菜)产品追溯体系项目合同;

3、完成 12 月份商务运行月度分析报告和运维服务报告及第四季度运维服务报告,同时定期更新重要产品平台的相关信息。

附: 1、《2023 年 11 月份达标节点和经营户情况表》

南昌市肉菜追溯管理办公室

2023 年 12 月 13 日

南昌市重要产品追溯体系建设试点工作各县区上传数据情况表 11月

县区	农贸市场	屠宰 (批 发)场	超市	蔬菜 批	合计	达标节点					达标农贸市场经营户	
						总计	农 贸 市 场	屠 宰 (批 发) 场	超 市	蔬 菜 批	本月达 标 经营户	比上月增 减户数 (+/-)
东湖区	1316784		2649	39055	1358488	13	9		3	1	231	-3.03%
西湖区	753042		2188		755230	13	7		6		199	
青云谱区	597328		140	38808	636276	9	5		3	1	88	+2.27%
青山湖区	1430086	4769	616207		2051062	8	5	1	2		193	-2.59%
红谷滩区	254228		504		254732	8	2		6		40	-2.50%
高新区	321246	2314			323560	2	1	1			24	+4.17%
湾里局	74204				74204	1	1				20	
经开区	49650	5263			54913	3	1	2			9	-11.11%
南昌县		3402			3402	1		1				
合计	4796568	15748	621688	77863	5511867	58	31	5	20	2	804	-1.37%
团体	9584											

