

南昌市肉菜流通追溯管理办公室文件

洪追溯发〔2023〕10号

关于2023年10月份重要产品追溯体系 工作情况通报

10月份，我市重要产品追溯体系总体运行良好，数据上传平稳有序，督促运维单位对部分节点按照《2023年度我市重要产品（肉菜）追溯体系运行维护采购项目》合同约定更换了新设备。现将我市2023年10月份工作情况通报如下：

一、工作推进情况

1、根据市政府2023年全市食品安全工作重点安排，结合全市商务部门食品安全工作实际，与市食安办对接，制定了2023年度县区政府（管委会）食品安全工作评议考核细则，将肉菜追溯节点考核达标率纳入2023年县区政府（管委会）食品安全工作评议考核细则内；

2、根据 2023 年南昌市食品安全重点工作安排，结合各科室工作职责，制定了以“确保肉菜流通追溯体系稳定运行；肉菜批发市场、中心城区标准化菜市场、大型超市信息化追溯体系覆盖率达 30%并稳定运行；持续推行农贸市场星级化管理”的分项考核细则；

3、为加强我市重要产品追溯体系的追溯设备管理，规范运维追溯设备的管理流程，完善修改了《我市重要产品追溯体系的追溯设备管理办法》初稿，针对《我市重要产品追溯体系的追溯设备管理办法》下发工作。已初步和市财政局进行了对接沟通；

4、完成了超市、屠宰节点的宣传海报和铜牌的设计、制作，悬挂张贴宣传海报和追溯铜牌有利于引导消费者追溯查询，同时有利于宣传追溯节点企业品牌，树立追溯节点企业形象。

二、运维情况

1、全市追溯节点情况

目前我市追溯节点共计 158 个，覆盖农贸市场 31 家，超市 20 家，屠宰场 5 家，批发市场 2 家，团体采购单位 100 家，所有城市平台及追溯节点都保持正常运行维护状态。

2.1、数据上传情况：10 月份我市重要产品追溯体系运行考核节点 158 个，达标率为 100%，如下表 1：

节点类型	考核节点总数	达标节点数		达标比例		
		上月	本月	上月	本月	与上月比较

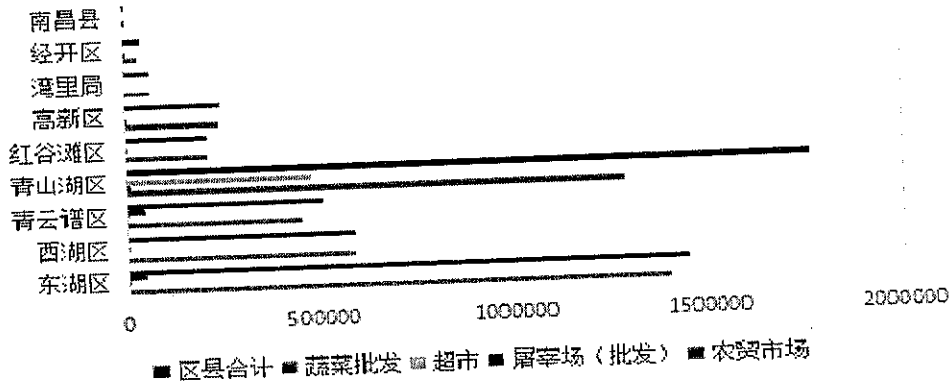
屠宰(批发)场	5	5	5	100%	100%	--
农贸市场	31	30	31	100%	100%	--
超市	20	20	20	100%	100%	--
蔬菜批发	2	2	2	100%	100%	--
团体	100	100	100	100%	100%	--
合计	158	157	158	100%	100%	--

2.2、各区(县)数据总量情况,如下表2: 单位:(条)

业态 区域	农贸市场	屠宰场(批 发)	超市	蔬菜批发	区县合计
东湖区	1399666		2649	49062	1451377
西湖区	585760		2569		588329
青云谱区	454242		140	49634	504016
青山湖区	1284608	4748	474051		1763407
红谷滩区	215650		635		216285
高新区	241288	2676			243964
湾里局	67710				67710
经开区	39120	7682			46802
南昌县		3042			3042
业态合计	4288044	18148	480044	98696	4884932
团体	12065				
总计	4896997				

本月城市平台收集有效数据总量 4896997 条,按数据总量排在前 3 位的是青山湖区 1763407 条、东湖区 1451377 条、西湖区 588329 条,最后 2 位的是经开区 46802 条,南昌县 3042 条。

各区县上传数据图




2.3、各个业态追溯链条合成率同比上月下降 1.6 个百分点

2023 年 10 月份，全市累计合成追溯链条数 428.3681 万条，链条合成率达 99.90%。

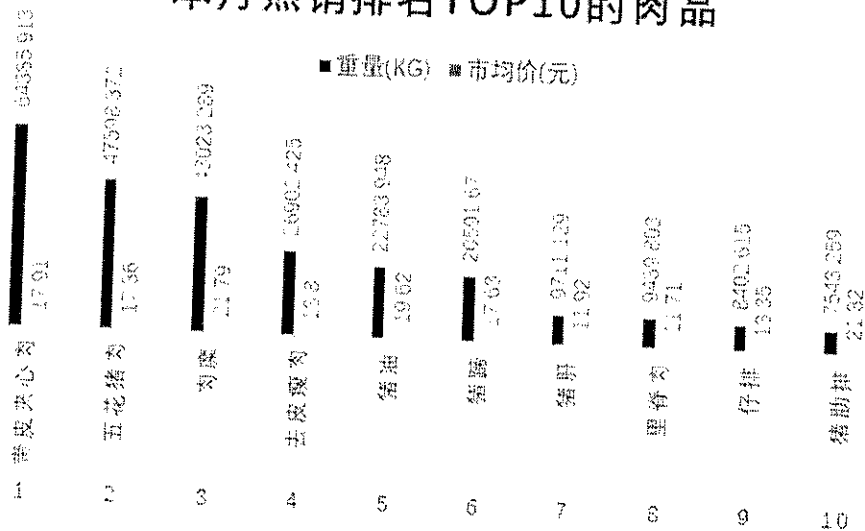
1、市场数据有效链条排名前 10 位节点

本月热销排名TOP10节点有效链条数



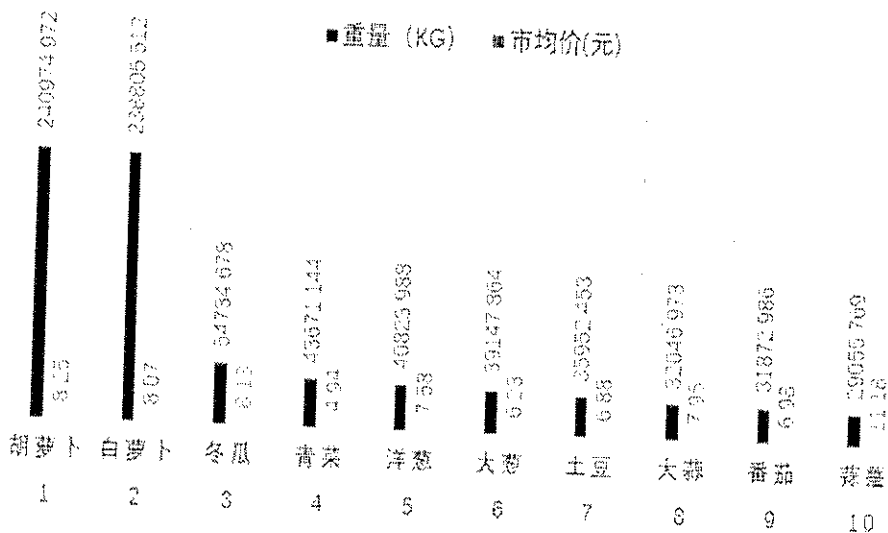
2、本月市场热销肉类产品分别是：带皮夹心肉、五花肉、肉糜、等，肉类销量同比上月下降 3.26%，价额同比上个月下降 1.65%。

本月热销排名TOP10的肉品



市场热销蔬菜品种：胡萝卜、白萝卜、冬瓜等，销量同比上月下降 35.71%，价额同比上个月上涨 3.18%。

本月热销排名TOP10的蔬菜品种



3、农贸市场达标情况

商务部考核标准

类别 标准	达标参数
经营户达标	每月至少有 10 天达到每天至少有 1 笔进场数据,且至少有 15 天达到每天至少有 8 笔出场交易数据即为达标
市场达标	经营户达标比例高于 60%即为达标。

10 月份,农贸市场达标节点为 31 个,具体情况如下表 3:

区域	序号	节点名称	经营户 (达标/总)	达标情况
东湖区	1	钟鼓楼集贸市场	27/27	达标
	2	章江路集贸市场	7/7	达标
	3	新园路集贸市场	33/33	达标
	4	文教北路集贸市场	14/14	达标
	5	贤士花园集贸市场	58/58	达标
	6	四经路集贸市场	22/22	达标
	7	上沙窝集贸市场	10/10	达标
	8	花园角集贸市场	25/25	达标
	9	墩子塘集贸市场	35/35	达标
西湖区	10	永叔路集贸市场	30/30	达标
	11	羊子巷集贸市场	23/23	达标
	12	前进路综合集贸市场	23/23	达标
	13	里洲集贸市场	16/16	达标
	14	抚河西无公害市场	40/40	达标
	15	福山巷集贸市场	26/26	达标
	16	丁公路集贸市场	41/41	达标
青云谱	17	象湖集贸市场	32/31	达标
	18	江农集贸市场	21/21	达标
	19	黄溪集贸市场	15/15	达标

	20	南苑集贸市场	10/10	达标
	21	京山集贸市场	10/10	达标
青山湖区	22	塘山东门集贸市场	38/38	达标
	23	上海路集贸市场	63/62	达标
	24	青山湖生鲜市场	42/42	达标
	25	青湖生鲜综合市场	11/11	达标
	26	湖坊集贸市场	40/40	达标
湾里局	27	井冈山农贸市场	20/20	达标
经开区	28	麦园综合市场	9/9	达标
高新区	29	艾湖集贸市场	24/24	达标
红谷滩区	30	香域滨江农贸市场	9/9	达标
	31	翠苑农贸市场	31/31	达标

4、超市达标情况

商务部考核标准

类别 标准	达标参数
超市达标	每月至少有 20 天达到每天至少有 1 笔肉类进场数据、1 笔蔬菜进场数据即为达标。

10 月份，超市达标节点为 20 个，具体情况如下表 4：

区域	序号	节点名称	达标天数		达标情况
			肉类进场	蔬菜进场	
东湖区	1	华润万家八一店	28	28	达标
	2	华润万家叠山店	28	28	达标
	3	沃尔玛八一广场店	30	30	达标
西湖区	4	大润发八一广场店	31	31	达标
	5	华润万家铁路店	31	31	达标
	6	华润万家象山店	31	31	达标

	7	华润万家中山店	31	31	达标
	8	天虹百货商场朝阳店	31	31	达标
	9	天虹百货商场中山路店	31	31	达标
青云谱区	10	华润万家洪都大道店	20	20	达标
	11	华润万家解放路店	20	20	达标
	12	麦德龙商场	30	30	达标
红谷滩新区	13	华润万家地中海店	20	20	达标
	14	华润万家第一街区店	20	20	达标
	15	华润万家红谷滩店	20	20	达标
	16	梦时尚生活超市	31	31	达标
	17	天虹百货商场丽景店	24	24	达标
	18	天虹百货商场联发广场店	20	20	达标
青山湖区	19	天虹百货商场京东店	31	31	达标
	20	天虹百货商场江大南路店	31	31	达标

5、屠宰场（批发）达标情况

商务部考核标准

类别 标准	达标参数
屠宰达标	每月至少有 15 天达到每天至少有 1 笔进场数据，且至少有 20 天达到每天至少有 5 笔出场交易数据即为达标
市场达标	经营户达标比例高于 60%即为达标

10 月份，屠宰（批发）场达标节点 5 个，具体情况如下表 5:

区域	节点名称	经营户(达标数/总数)		达标情况
		进场	交易	
南昌县	南昌宝迪农业科技有限公司	1/1	1/1	达标
高新区	南昌市高新昌东起鹏屠宰有限公司	7/7	7/7	达标
青山湖区	南昌市天亮食品有限公司	13/13	13/13	达标

经开区	江西程明食品有限公司	21/21	21/21	达标
	南昌双汇食品有限公司	1/1	1/1	达标

6、蔬菜批发达标情况

商务部考核标准

类别 标准	达标参数
蔬菜批发达标	每月至少有 10 天达到每天至少有 1 笔进场数据，且至少有 15 天达到每天至少有 5 笔出场交易数据即为达标
市场达标	经营户达标比例高于 60%即为达标

10 月份，蔬菜批发达标节点 2 个，具体情况如下表 5:

区域	节点名称	经营户(达标数/总数)		达标情况
		进场	交易	
东湖区	南昌赣昌水产品综合大市场有限责任公司	9/9	9/9	达标
青云谱区	南昌深圳农产品中心批发市场有限公司	16/16	16/16	达标

7、团体消费单位

类别 标准	达标参数
团体消费单位达标	团体消费单位达标条件为：每月至少有 5 天达到每天至少有 1 笔肉类进场数据；每月至少有 10 天达到每天至少有 1 笔蔬菜进场数据。

10 月份，团体单位节点为 100 个（有数据上传节点），其中 100 个节点达标，所有节点均有数据上传，具体情况如下表 7:

序号	区县	节点数	蔬菜进场达标节点数量	肉进场达标节点数量	是否达标
1	高新区	24	24/24	24/24	达标

2	经开区	43	43/43	43/43	达标
3	青云谱区	3	3/3	3/3	达标
4	青山湖区	15	15/15	15/15	达标
5	红谷滩新区	15	15/15	15/15	达标
合计		100	100/100	100/100	

三、主要工作

1、每日查询商务部网站各节点数据上传情况、新秤在线使用等情况进行监控；

2、本月运维服务共计巡检、维护节点 105 次，现场维修、升级追溯秤共计 111 台次，维修电脑 3 次及网络 5 次；

3、监督农贸市场、超市、屠宰场、团体单位及蔬菜批发的数据上传与达标情况，本月 158 个考核节点全部达标；

4、已完成丁公路农贸市场48台的实施部署，并培训交付使用，即本年度总工已完成追溯秤350台，含本年度合同规定的300台和上一年度未部署的30台及前期未部署的20台磅；

5、已完成 9 月份商务运行月度分析报告和运维服务报告及第三季度运维服务报告的编写，同时定期更新重要产品平台的相关信息。

四、下一步工作

1、继续加强远程运维及现场运维等多种维护方式相结合，

确保各个节点设备正常运行及数据正常上传；

2、计划完成置换节点新智慧秤的市（区县）级等签字盖章手续，完善材料归档等工作；


3、完成超市、屠宰节点的宣传海报和铜牌的悬挂部署。超市屠宰节点的宣传海报和铜牌已经制作完成，预计下个月完成20家超市、5家屠宰节点的宣传工作。

4、计划完成10月份商务运行月度分析报告和运维服务报告，同时定期更新重要产品平台的相关信息。

附： 1、《2023年10月份达标节点和经营户情况表》

南昌市肉菜追溯管理办公室

2023年11月13日



南昌市重要产品追溯体系建设试点工作各县区上传数据情况表 10月

县区	农贸市场	屠宰(批 发)场	超市	蔬批	合计	达标节点					达标农贸市场经营户	
						总计	农贸市场	屠宰场	超市	蔬批	本月达 标 经营户	比上月增 减户数 (+/-)
东湖区	1399666		2649	49062	1451377	13	9		3	1	231	+19.07%
西湖区	585760		2569		588329	13	7		6		199	+1.53%
青云谱区	454242		140	49634	504016	9	5		3	1	88	-2.22%
青山湖区	1284608	4748	474051		1763407	8	5	1	2		193	-2.53%
红谷滩区	215650		635		216285	8	2		6		40	-2.44%
高新区	241288	2676			243964	2	1	1			24	-4.00%
湾里局	67710				67710	1	1				20	-9.09%
经开区	39120	7682			46802	3	1	2			9	---
南昌县		3042			3042	1		1				
合计	4288044	18148	480044	98696	4884932	58	31	5	20	2	804	+3.74%
团体	12065											