

# 南昌市肉菜流通追溯管理办公室文件

洪追溯发〔2023〕9号

## 关于2023年9月份重要产品追溯体系 工作情况通报

9月份，根据市政府2023年全市食品安全工作重点安排，结合全市商务部门食品安全工作实际，按照市食安办的要求，报送了商务部门2023年度考核县（区）政府（管委会）食品安全工作细则。现将我市2023年9月份工作情况通报如下：

### 一、工作推进情况

- 配合市食安办做好2023年全国食品安全宣传周启动活动，制作了相应宣传材料，并提供了相应宣传素材；
- 与运维单位共同协作完成了墩子塘农贸市场40台、起鹏屠宰8台、天亮屠宰13台新秤设备置换工作；

### 二、运维情况

## 1、全市追溯节点情况

目前我市追溯节点共计 158 个，覆盖农贸市场 31 家，超市 20 家，屠宰场 5 家，批发市场 2 家，团体采购单位 100 家，所有城市平台及追溯节点都保持正常运行维护状态。

2.1、数据上传情况：9 月份我市重要产品追溯体系运行考核节点 158 个，达标率为 100%，如下表 1：

节点类型	考核节点总数	达标节点数		达标比例		
		上月	本月	上月	本月	与上月比较
屠宰(批发)场	5	5	5	100%	100%	+%
农贸市场	31	30	31	100%	100%	+%
超市	20	20	20	100%	100%	+%
蔬菜批发	2	2	2	100%	100%	+%
团体	100	100	100	100%	100%	+%
合计	158	157	158	100%	100%	+%

2.2、各区(县)数据总量情况，如下表 2：

单位：(条)

业态 区域	农贸市场	屠宰场(批 发)	超市	蔬菜批发	区县合计
东湖区	1429308		2650	146837	1578795
西湖区	543927		2561		646488
青云谱区	476096		140	146368	622604
青山湖区	1262810	7678	498016		1768504
红谷滩区	179837		796		180633
高新区	240564	4872			245436
湾里局	67454				67454
经开区	55452	9669			65121
南昌县		3930			3930
业态合计	4355448	26149	504163	293205	5178965
团体			19618		
总计			5198583		

## 1、全市追溯节点情况

目前我市追溯节点共计 158 个，覆盖农贸市场 31 家，超市 20 家，屠宰场 5 家，批发市场 2 家，团体采购单位 100 家，所有城市平台及追溯节点都保持正常运行维护状态。

2.1、数据上传情况：9 月份我市重要产品追溯体系运行考核节点 158 个，达标率为 100%，如下表 1：

节点类型	考核节点总数	达标节点数		达标比例		
		上月	本月	上月	本月	与上月比较
屠宰(批发)场	5	5	5	100%	100%	+%
农贸市场	31	30	31	100%	100%	+%
超市	20	20	20	100%	100%	+%
蔬菜批发	2	2	2	100%	100%	+%
团体	100	100	100	100%	100%	+%
合计	158	157	158	100%	100%	+%


2.2、各区(县)数据总量情况，如下表 2：

单位：(条)

业态 区域	农贸市场	屠宰场(批 发)	超市	蔬菜批发	区县合计
东湖区	1429308		2650	146837	1578795
西湖区	643927		2561		646488
青云谱区	476096		140	146368	622604
青山湖区	1262810	7678	498016		1768504
红谷滩区	179837		796		180633
高新区	240564	4872			245436
湾里局	67454				67454
经开区	55452	9669			65121
南昌县		3930			3930
业态合计	4355448	26149	504163	293205	5178965
团体	19618				
总计	5198583				

本月城市平台收集有效数据总量 5198583 条，按数据总量排在前 3 位的是青山湖区 1768504 条、东湖区 1578795 条、西湖区 646488 条，最后 2 位的是经开区 65121 条，南昌县 3930 条。

各区县上传数据图




### 2.3、各个业态追溯链条合成率同比上月提升 5 个百分点

2023 年 9 月份，全市累计合成追溯链条数 435.5001 万条，链条合成率达 99% 以上。

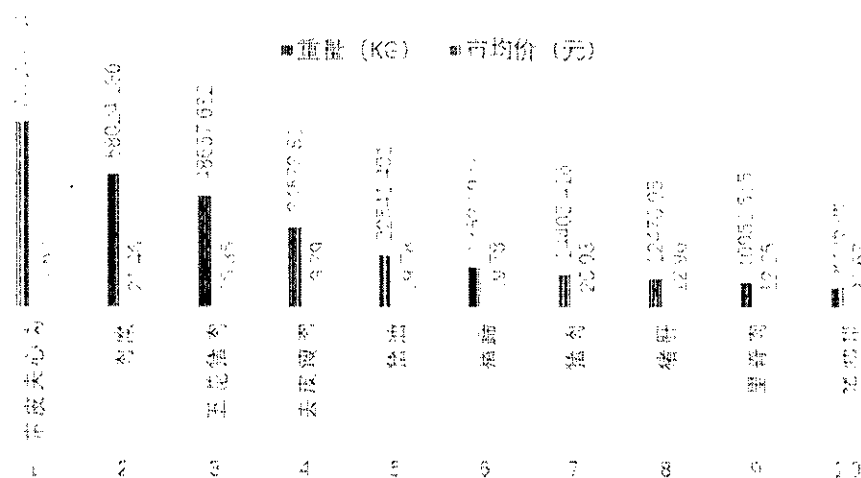
#### 1、市场数据有效链条排名前 10 位节点

本月排名TOP10的有效链条数




2、本月市场热销肉类产品分别是：带皮夹心肉、肉糜、五花肉等，肉类销量同比上月提升 36.18%，价额同比上个月涨幅 16.29%。

### 本月热销TOP10的肉类品种



市场热销蔬菜品种：胡萝卜、白萝卜、洋葱等，销量同比上月下降 0.5%，价额同比上个月涨幅 0.15%。

### 本月热销TOP10的蔬菜品种



### 3、农贸市场达标情况

## 商务部考核标准

类别 标准	达标参数
经营户达标	每月至少有 10 天达到每天至少有 1 笔进场数据,且至少有 15 天达到每天至少有 8 笔出场交易数据即为达标
市场达标	经营户达标比例高于 50%即为达标。

9 月份,农贸市场达标节点为 31 个,具体情况如下表 3:

区域	序号	节点名称	经营户 (达标/总)	达标情况
东湖区	1	钟鼓楼集贸市场	23/23	达标
	2	章江路集贸市场	7/7	达标
	3	新公园路集贸市场	31/31	达标
	4	文教北路集贸市场	14/14	达标
	5	贤士花园集贸市场	58/58	达标
	6	四经路集贸市场	23/23	达标
	7	上沙窝集贸市场	10/10	达标
	8	花园角集贸市场	24/24	达标
	9	墩子塘集贸市场	35/35	达标
西湖区	10	永叔路集贸市场	30/30	达标
	11	羊子巷集贸市场	23/23	达标
	12	前进路综合集贸市场	23/23	达标
	13	里洲集贸市场	17/17	达标
	14	抚河西无公害市场	40/40	达标
	15	福山巷集贸市场	25/25	达标
	16	丁公路集贸市场	37/37	达标
青云谱	17	象湖集贸市场	34/34	达标
	18	江农集贸市场	22/22	达标

	19	黄溪集贸市场	13/13	达标
	20	南苑集贸市场	10/10	达标
	21	京山集贸市场	10/10	达标
青山湖区	22	塘山东门集贸市场	40/40	达标
	23	上海路集贸市场	63/62	达标
	24	青山湖生鲜市场	47/47	达标
	25	青湖生鲜综合市场	11/11	达标
	26	湖坊集贸市场	47/47	达标
湾里局	27	井冈山农贸市场	21/21	达标
经开区	28	麦园综合市场	9/9	达标
高新区	29	艾湖集贸市场	25/25	达标
红谷堆区	30	香域滨江农贸市场	9/9	达标
	31	翠苑农贸市场	32/32	达标

#### 4、超市达标情况

##### 商务部考核标准

类别 标准	达标参数
超市达标	每月至少有 20 天达到每天至少有 1 笔肉类进场数据、1 笔蔬菜进场数据即为达标。

9 月份，超市达标节点为 20 个，具体情况如下表 4:

区域	序号	节点名称	达标天数		达标情况
			肉类进场	蔬菜进场	
东湖区	1	华润万家八一店	28	23	达标
	2	华润万家叠山店	28	23	达标
	3	沃尔玛八一广场店	30	30	达标
西湖区	4	大润发八一广场店	30	30	达标
	5	华润万家铁路店	30	30	达标

	6	华润万家象山店	30	30	达标
	7	华润万家中山店	30	30	达标
	8	天虹百货商场朝阳店	30	30	达标
	9	天虹百货商场中山路店	30	30	达标
青云谱区	10	华润万家洪都大道店	20	20	达标
	11	华润万家解放路店	20	20	达标
	12	麦德龙商场	30	30	达标
红谷滩新区	13	华润万家地中海店	20	20	达标
	14	华润万家第一街区店	20	20	达标
	15	华润万家红谷滩店	20	20	达标
	16	梦时尚生活超市	21	30	达标
	17	天虹百货商场丽景店	23	23	达标
	18	天虹百货商场联发广场店	20	20	达标
青山湖区	19	天虹百货商场京东店	30	30	达标
	20	天虹百货商场江大南路店	30	30	达标

## 5、屠宰场（批发）达标情况

### 商务部考核标准

类别 标准	达标参数
屠宰达标	每月至少有 15 天达到每天至少有 1 笔进场数据，且至少有 20 天达到每天至少有 5 笔出场交易数据即为达标
市场达标	经营户达标比例高于 60%即为达标

9 月份，屠宰（批发）场达标节点 5 个，具体情况如下表 5:

区域	节点名称	经营户(达标数/总数)		达标情况
		进场	交易	
南昌县	南昌宝迪农业科技有限公司	1/1	1/1	达标



高新区	南昌市高新昌东起鹏屠宰有限公司	7/7	7/7	达标
青山湖区	南昌市天亮食品有限公司	13/13	13/13	达标
经开区	江西程明食品有限公司	21/21	21/21	达标
	南昌双汇食品有限公司	1/1	1/1	达标

## 6、蔬菜批发达标情况

### 商务部考核标准

类别	达标参数
蔬菜批发达标	每月至少有 10 天达到每天至少有 1 笔进场数据，且至少有 15 天达到每天至少有 5 笔出场交易数据即为达标
市场达标	经营户达标比例高于 60%即为达标

9 月份，蔬菜批发达标节点 2 个，具体情况如下表 5:

区域	节点名称	经营户(达标数/总数)		达标情况
		进场	交易	
东湖区	南昌赣昌水产品综合大市场有限责任公司	9/9	9/9	达标
青云谱区	南昌深圳农产品中心批发市场有限公司	16/16	16/16	达标

## 7、团体消费单位

类别	达标参数
团体消费单位达标	团体消费单位达标条件为：每月至少有 5 天达到每天至少有 1 笔肉类进场数据；每月至少有 10 天达到每天至少有 1 笔蔬菜进场数据。

9 月份，团体单位节点为 100 个（有数据上传节点），其中 100 个节点达标，所有节点均有数据上传，具体情况如下表 7:

序号	区县	节点数	蔬菜进场达标节点数量	肉进场达标节点数量	是否达标
----	----	-----	------------	-----------	------

1	高新区	24	24/24	24/24	达标
2	经开区	43	43/43	43/43	达标
3	青云谱区	3	3/3	3/3	达标
4	青山湖区	15	15/15	15/15	达标
5	红谷滩新区	15	15/15	15/15	达标
合计		100	100/100	100/100	

### 三、主要工作

1、每日查询商务部网站各节点数据上传情况、新秤在线使用等情况进行监控、并在追溯节点的微信群中定时发布新秤在线使用信息；同时针对未使用经营户加强沟通协调等工作，促使经营户使用追溯秤；

2、本月运维服务单位共计巡检、维护节点 117 次，现场维修、优化升级追溯秤共计 287 台次，维修电脑 5 次及网络 6 次；

3、监督农贸市场、超市、屠宰场、团体单位及蔬菜批发的数据上传与达标情况，本月 153 个考核节点全部达标；

4、已完成节前两轮全是追溯设备的排查抢修工作，确保中秋国庆假期期间追溯设备正常运行；

5、已完成 9 月份商务运行月度分析报告和运维服务报告及第三季度运维报告，同时定期更新重要产品平台的相关信息。

### 四、下一步工作

- 1、继续加强远程运维及现场运维等多种维护方式相结合，确保各个节点设备正常运行及数据正常上传；
- 2、计划完成丁公路集贸市场 48 台零售秤部署实施；
- 3、计划完成超市、屠宰场两个环节的宣传用品的设计、制作及交付等工作；
- 4、继续对平台进行优化、升级等工作，维护市场设备正常运行，确保数据正常上传和提高新秤的识别率及稳定性。

附： 1、《2023 年 9 月份达标节点和经营户情况表》

南昌市肉菜追溯管理办公室

2023 年 10 月 10 日



南昌市重要产品追溯体系建设试点工作各县区上传数据情况表 9 月

县区	农贸市场	屠宰 (批发)场	超市	蔬菜批	合计	达标节点					达标农贸市场经营户	
						总计	农贸市场	屠宰 (批发)场	超市	蔬菜批	本月达 标经营户	比上月增 减户数 (+/-)
东湖区	1429308		2650	146837	1578795	13	9		3	1	194	+15.98%
西湖区	643927		2561		646488	13	7		6		196	-0.51%
青云谱区	476096		140	146368	622604	9	5		3	1	90	-1.11%
青山湖区	1262810	7678	498016		1768504	8	5	1	2		198	+5.05%
红谷滩区	179837		796		180633	8	2		6		41	
高新区	240564	4872			245436	2	1	1			25	
湾里局	67454				67454	1	1				22	-4.55%
经开区	55452	9669			65121	3	1	2			9	
南昌县		3930			3930	1		1				
合计	4355448	26149	504163	293205	5178965	58	31	5	20	2	775	+4.90%
团体	19618											